

# แนะนำการใช้งานระบบจัดการเรียนการสอนออนไลน์ มหาวิทยาลัยเทคโนโลยีราชมงคลอิสาน (RMUTI LMS)

URL : [lms.rmuti.ac.th](http://lms.rmuti.ac.th)

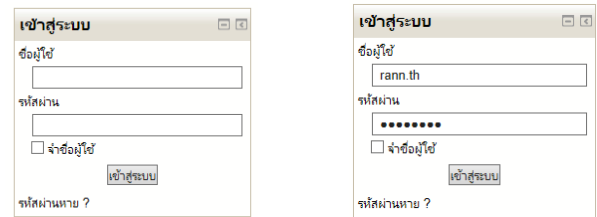


ระบบจัดการเรียนการสอนออนไลน์ มหาวิทยาลัยเทคโนโลยีราชมงคลอิสาน เป็นระบบสำหรับให้บริการการจัดการเรียนการสอนออนไลน์ผ่านเครือข่ายอินเทอร์เน็ต ที่ URL : <http://lms.rmuti.ac.th>

โปรแกรมเว็บเบราว์เซอร์ที่เหมาะสมกับระบบ คือ Google Chrome เวอร์ชัน 54.0.2840.99 m ขึ้นไป , Microsoft Edge 38.14393.0.0 ขึ้นไป , Microsoft Internet Explorer เวอร์ชัน 11 ขึ้นไป , Mozilla Firefox เวอร์ชัน 13 ขึ้นไป

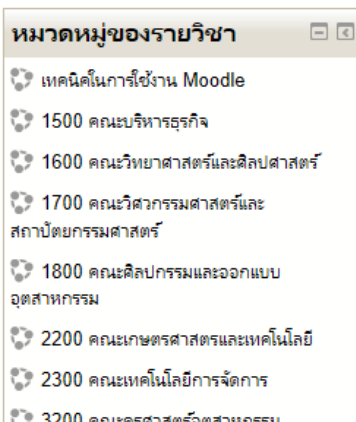
## วิธีการเข้าใช้งานระบบ

การเข้าใช้งานระบบ นักศึกษาสามารถลงทะเบียนเพื่อเข้าใช้ระบบด้วย Username และ Password เดียวกันกับบัญชีสมาชิกอินเทอร์เน็ตของมหาวิทยาลัย (ตัวอย่าง Username : rann.th , Password : 12345678) โดยกรอกลงในช่องทางที่กำหนดไว้ ดังรูป

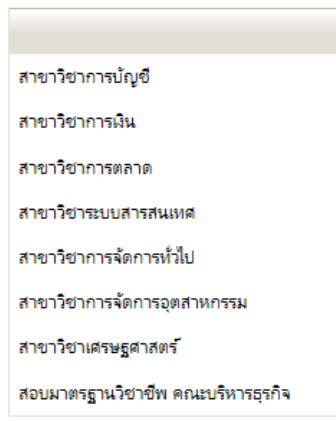


หลังจากลงทะเบียนเพื่อเข้าใช้ระบบสำเร็จ นักศึกษาก็สามารถเข้าเรียนในรายวิชาบนระบบได้ ในรายวิชาประกอบด้วย เนื้อหาบทเรียน การบ้าน แบบฝึกหัด และแบบทดสอบ โดยมีวิธีการดังนี้

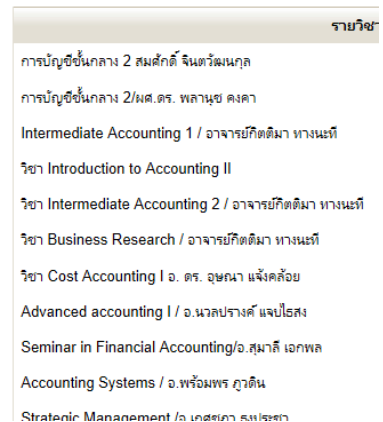
### 1. เลือกคณะ



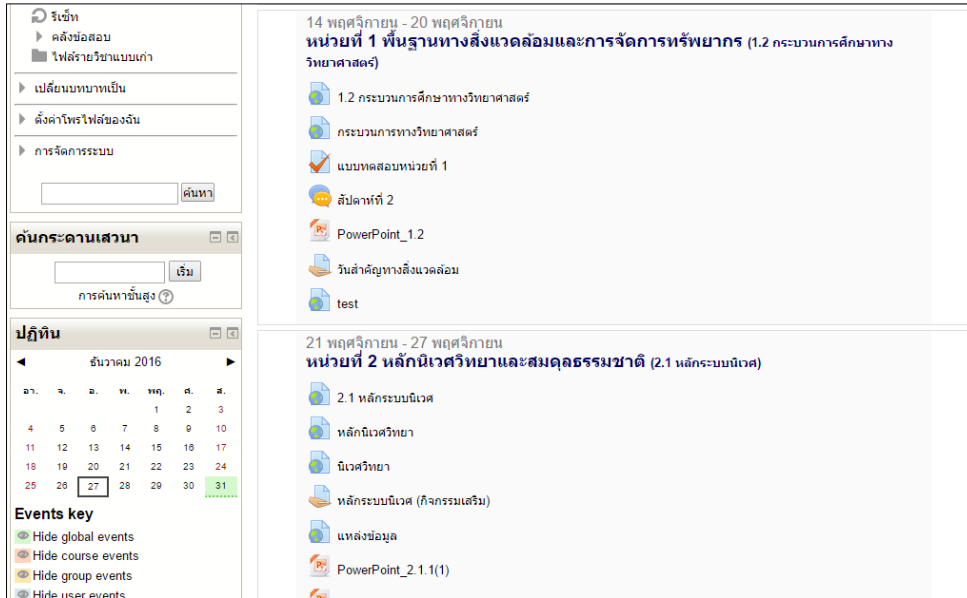
### 2. เลือกสาขา



### 3. เลือกวิชา

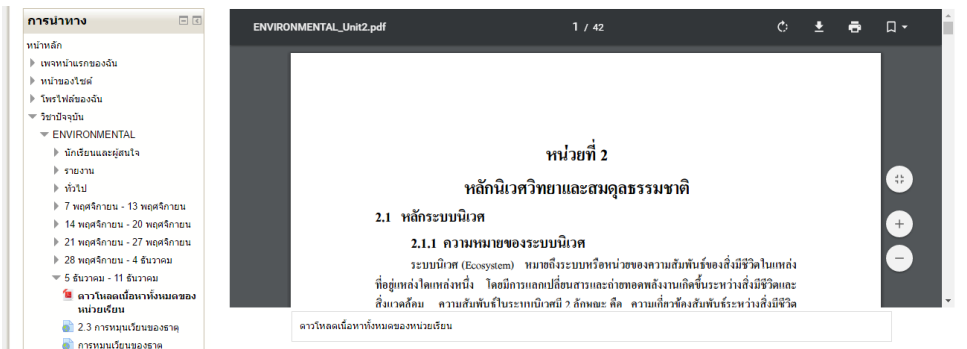


#### 4. เมื่อเข้ามายังรายวิชา



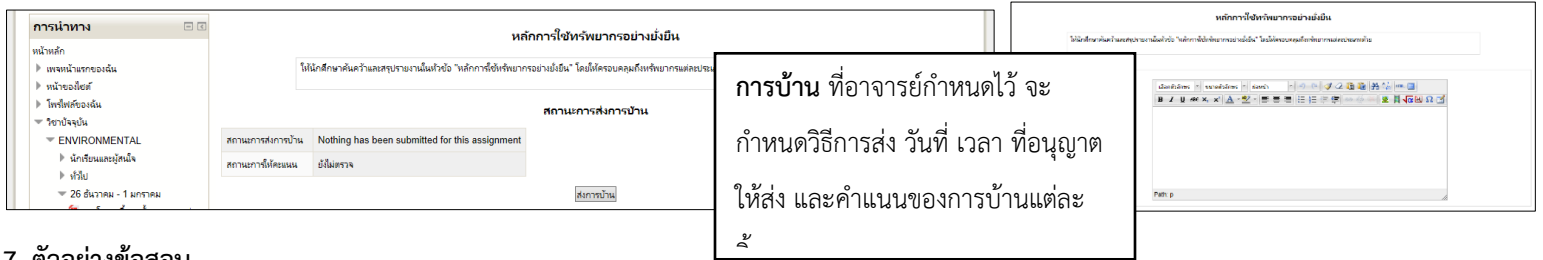
ในรายวิชา แบ่งโครงสร้างเนื้อหาออกเป็นรายสัปดาห์ หรือรายหน่วยการเรียน ซึ่งประกอบด้วยเนื้อหาบทเรียน ในรูปแบบไฟล์ PowerPoint, Word, PDF, Video การบ้าน ที่สามารถส่งการบ้านผ่านระบบได้เลย แบบฝึกหัด และแบบทดสอบ ที่สามารถทำข้อสอบบนระบบ และระบบจะตรวจและคิดคะแนนให้ มีทั้งข้อสอบแบบ ปรนัย อัตนัย จับคู่ ถูกผิด

#### 5. ตัวอย่างเนื้อหาวิชา



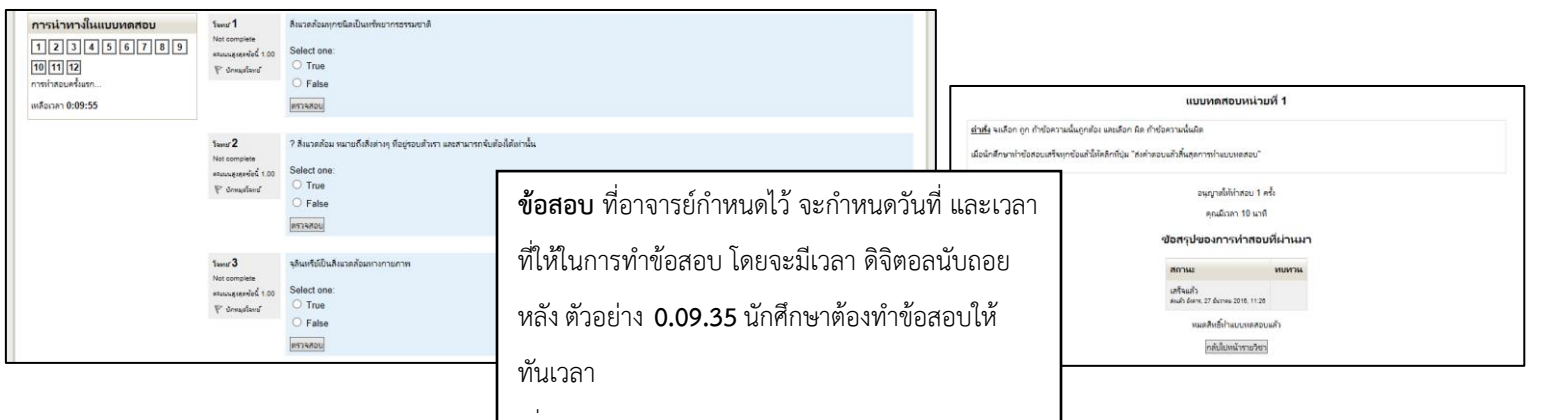
เนื้อหาบทเรียน มีหลายรูปแบบ เช่น ไฟล์เอกสาร PowerPoint, Word, PDF นักศึกษาสามารถเปิดไฟล์เหล่านั้นเพื่อศึกษาเนื้อหา หรือดาวน์โหลดไฟล์

#### 6. ตัวอย่างการบ้าน



การบ้าน ที่อาจารย์กำหนดไว้ จะกำหนดวิธีการส่ง วันที่ เวลา ที่อนุญาตให้ส่ง และคำแนะนำการบ้านแต่ละ

#### 7. ตัวอย่างข้อสอบ



ข้อสอบ ที่อาจารย์กำหนดไว้ จะกำหนดวันที่ และเวลาที่ให้ในการทำข้อสอบ โดยจะมีเวลา ดิจิตอลนับถอยหลัง ตัวอย่าง 0.09.35 นักศึกษาต้องทำข้อสอบให้ทันเวลา